

KASCHUSO – Eine kurze Anleitung für Schülerinnen und Schüler zu den Absenzen

PC-Version von KASCHUSO:

Unter dem Menüpunkt „Absenzen“ könnt ihr nachschauen, wie viele (und welche) Lektionen eure Klassenlehrperson bisher als entschuldigt bzw. unentschuldigt markiert hat. Diese Lektionen werden so Ende Semester ins Zeugnis übertragen.

The screenshot shows the KASCHUSO PC interface. At the top, there is a navigation bar with buttons for 'Start', 'Noten', 'Absenzen', 'Agenda', and 'eSchool'. The 'Absenzen' button is highlighted with a red box. Below the navigation bar, the page title is 'Absenzen -'. There is a link 'Alle Einträge zeigen'. The main content area shows an 'Absenzenauszug - Gym-PAM' for the period from 01.07.2019 to 27.01.2020. A table displays absence records with columns: 'Datum von', 'Datum bis', 'Grund', 'Zusatzinfo', 'Lektionen', 'Zusatzfrist', and 'Entschuldigt'. Three rows of data are shown, all with a date of 08.08.2019. The first row has 1 lesson and is marked 'Ja' (excused). The second and third rows have 1 lesson each and are marked 'Nein' (not excused). Below the table, it says 'Anzahl Ereignisse: 3'. To the right, a summary box shows 'Lektionen entschuldigt: 1' and 'Lektionen unentschuldigt: 2'. At the bottom left, there is a button 'Absenzenauszug bestätigen'.

Datum von	Datum bis	Grund	Zusatzinfo	Lektionen	Zusatzfrist	Entschuldigt
08.08.2019	08.08.2019			1	0 Tage	Ja
08.08.2019	08.08.2019			1	0 Tage	Nein
08.08.2019	08.08.2019			1	0 Tage	Nein

Mit «Absenzenauszug bestätigen» bestätigst du deiner Klassenlehrperson, dass du diese Absenzen zur Kenntnis genommen hast. Das Bestätigen hilft, Fehler zu vermeiden.

Beachte: Offene Absenzen sind in der PC-Version von KASCHUSO momentan nicht ersichtlich. Mit den offenen Absenzen sind alle Absenzen gemeint, die

- a) du bei deiner Klassenlehrperson noch nicht über einen Absenzenzettel entschuldigt hast
- b) und/oder von deiner Klassenlehrperson noch nicht fürs Zeugnis bearbeitet wurden.

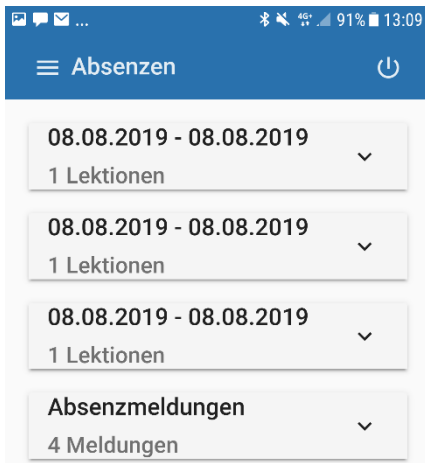
Die offenen Absenzen sind jedoch in der KASCHUSO-WebApp ersichtlich. Es wird deshalb empfohlen, vermehrt die WebApp zu verwenden (siehe unten).

WebApp von KASCHUSO:

Unter dem Menüpunkt „Absenzen“ könnt ihr nachschauen, wie viele (und welche) Lektionen eure Klassenlehrperson bisher als entschuldigt bzw. unentschuldigt markiert hat. Zusätzlich seht ihr auch alle offenen Absenzen. Bei den offenen Absenzen handelt es sich um Absenzen, die

- a) du bei deiner Klassenlehrperson noch nicht über einen Absenzenzettel entschuldigt hast
- b) und/oder von deiner Klassenlehrperson noch nicht fürs Zeugnis bearbeitet wurden.

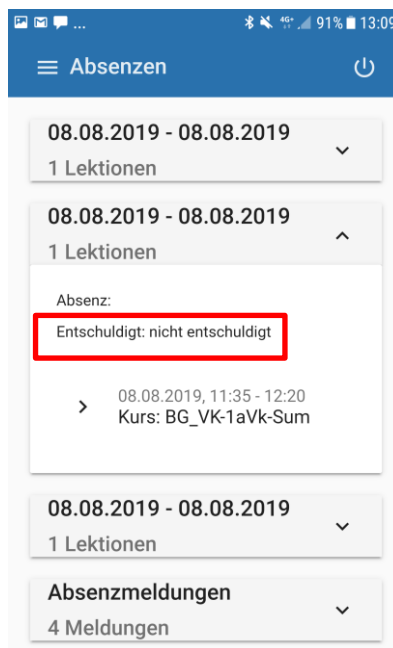
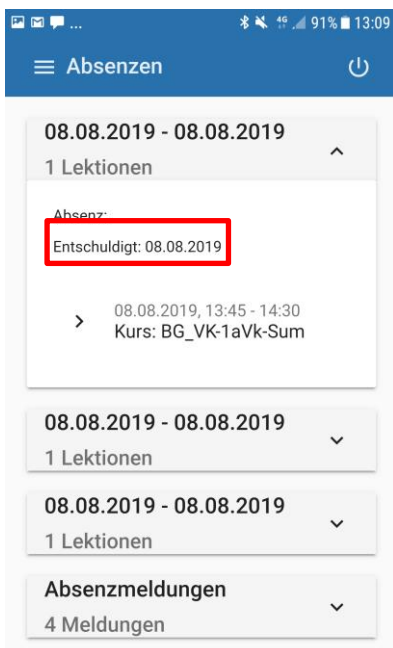
► Siehe Abbildungen auf der nächsten Seite.



In der Übersicht der Absenzen siehst du alle entschuldigten, unentschuldigten und offenen Absenzen.

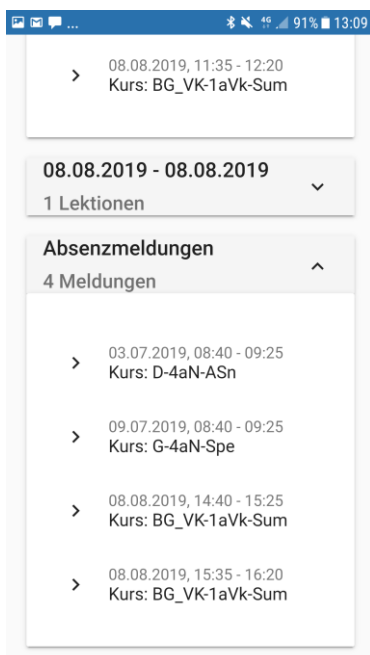
Klicke auf die einzelnen Lektionen um zu sehen, ob es sich um entschuldigte oder unentschuldigte Absenzen handelt.

Mit „Absenzmeldungen“ sind die offenen Absenzen gemeint.



Beim Klicken auf die einzelnen Lektionen erfährst du, ob es sich um eine entschuldigte oder unentschuldigte Absenzen handelt.

Diese Absenzen werden so ins Zeugnis übertragen.



Beim Klicken auf die Absenzmeldungen erfährst du, welche Absenzen noch offen sind.