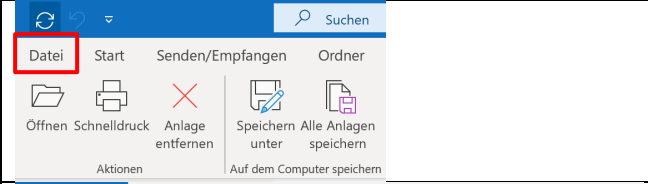
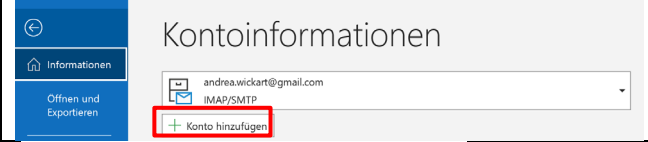
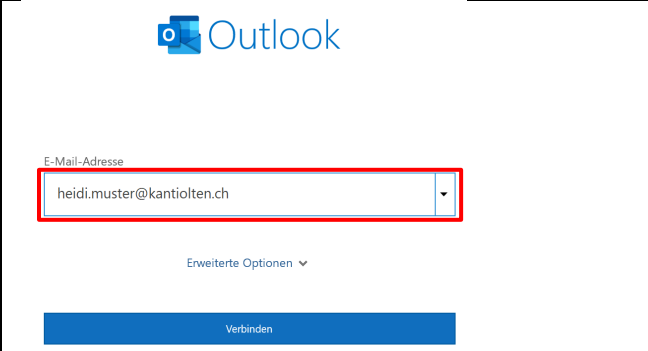
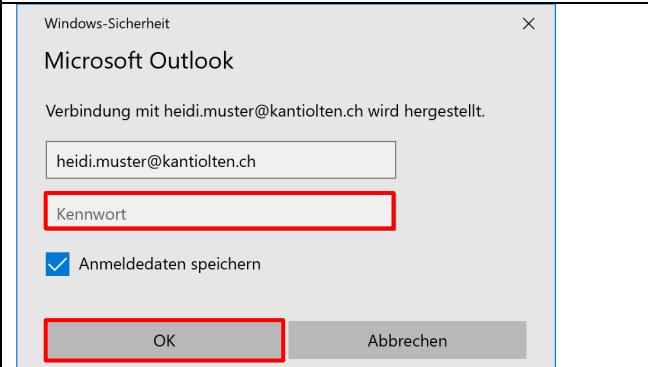


**Laptop: Hinzufügen des kantiolten-Mails zu Outlook (Windows 10)**

	<p>Öffne die Outlook-App Klicke oben links auf Datei</p>
	<p>Wähle <b>+ Konto hinzufügen</b> aus</p>
	<p>Gib deine @kantiolten.ch E-Mail-Adresse an: <a href="mailto:vorname.nachname@kantiolten.ch">vorname.nachname@kantiolten.ch</a> und tippe auf Verbinden.</p>
	<p>Gib dein Kennwort ein, Markiere «Anmeldedaten speichern» und klicke auf OK</p>