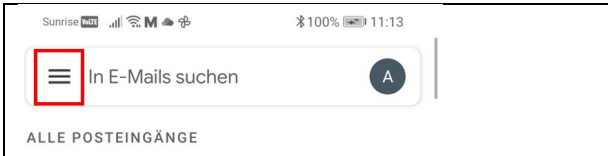


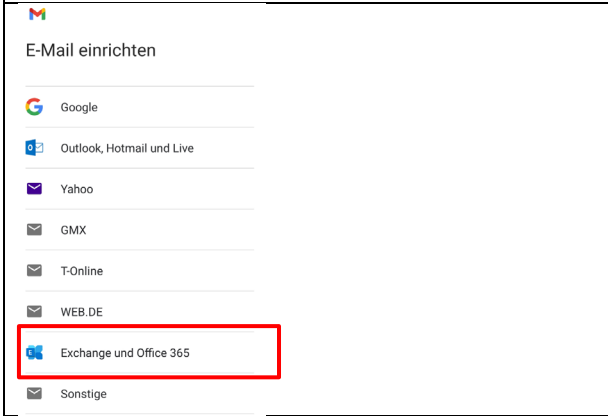
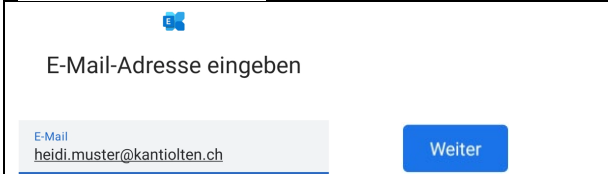



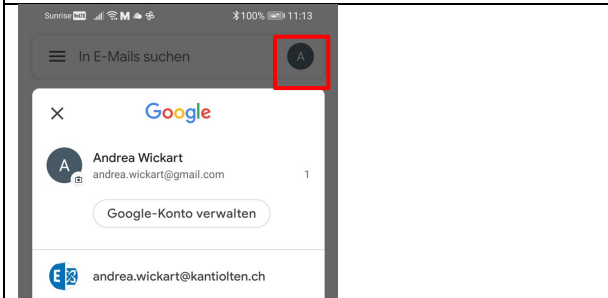


Android-Smartphone: Hinzufügen des kantiolten-Mails zu Gmail

	<p>Öffne die Gmail-App auf deinem Handy Tippe oben links auf die drei Striche</p>
	<p>Scrolle nach unten und tippe auf Einstellungen</p>
	<p>Tippe auf Konto hinzufügen</p>
	<p>Tippe auf Exchange und Office 365</p>
	<p>Gib deine @kantiolten.ch E-Mail-Adresse an: vorname.nachname@kantiolten.ch und tippe auf Weiter.</p>
	<p>Gib dein Kennwort ein und tippe auf Anmelden</p>
	<p>Tippe unten rechts auf Fertig</p>
	<p>Tippe auf den zurück-Pfeil</p>
	<p>Die Einrichtung ist nun abgeschlossen. Wenn du auf den Kreis oben rechts drückst, erscheint ein Fenster, in dem du zwischen den Konten hin- und herwechseln.</p>