

KANTONSSCHULE OLTEN – Anmeldung Gymnasium (Version für SchülerInnen, die aktuell nicht an der Kantonsschule Olten sind)

Schritt 0: Informationen zur Aufnahme in die 1. Klasse des Gymnasiums

Eintritt ins Gymnasium:

Aus der 2. Sek P:

Schülerinnen und Schüler aus der 2. Sek P können prüfungsfrei ins Gymnasium eintreten, wenn sie im zweiten Semester die Promotionsbedingungen erfüllen.

Aus der 3. Sek E:

Schülerinnen und Schüler aus der 3. Sek E können prüfungsfrei ins Gymnasium eintreten, wenn sie zum Ende des 1. Semesters folgende Bedingungen erfüllen:

- Die Promotion ins 2. Semester muss definitiv sein und
- der Schnitt aus der Summe der Zeugnisnoten in den Fächern Deutsch, Mathematik (zählt doppelt) und dem ungerundeten Durchschnitt der beiden Fremdsprachen Französisch und Englisch muss 5.20 betragen.

Wer eine dieser Bedingungen nicht erfüllt, kann eine Aufnahmeprüfung ablegen.

Termin: 14/15. März 2022

Schritt 1: Online Registrierung

Um sich zu registrieren, besuchen Sie die Website

<https://kaschuso.so.ch/public/zenso/newregistration.php>

Registrierung

Ich habe mich bereits registriert und möchte mich nun anmelden.

Neues Login erstellen:

Name: ①	Vorname: ①
<input type="text"/>	<input type="text"/>
Geburtsdatum (TT.MM.JJJJ): ①	E-Mail: ①
<input type="text"/>	<input type="text"/>
Sozialversicherungsnummer: ①	
<input type="text"/>	
Ihr Benutzername wird automatisch generiert und Ihnen per E-Mail bekannt gegeben.	
Passwort: ①	Passwort wiederholen: ①
<input type="text"/>	<input type="text"/>
Prüffeld: ①	
<input type="text" value="CBQH"/>	<input type="button" value="REGISTRIEREN"/>

Die Registrierung erfolgt in 3 Schritten:

- Tragen Sie Ihre Daten, inkl. Passwort, links ein und drücken Sie auf den Knopf "Registrieren".
- Bestätigen Sie Ihre Registrierung durch Klicken auf den Aktivierungslink, welchen Sie per E-Mail erhalten.
- Loggen Sie sich mit Benutzernamen und Passwort ein. Der Benutzername ist auch in der E-Mail enthalten.

Anforderungen an das Passwort:

- Das Passwort hat eine minimale Länge von 8 Zeichen.
- Das Passwort enthält mindestens einen Grossbuchstaben.
- Das Passwort enthält mindestens einen Kleinbuchstaben.
- Das Passwort enthält mindestens eine Ziffer (0-9).

Geben Sie alle nötigen Daten ein und klicken Sie anschliessend auf REGISTRIEREN.

Achtung! Merken Sie sich das Passwort! Dieses wird später für die Freikurs- und Instrumentalunterrichtsanmeldungen benötigt.

Schritt 2: E-Mail-Adresse bestätigen

Sie erhalten eine E-Mail mit Ihrem **Benutzernamen** und einem Bestätigungs-Link. Klicken Sie auf den Link um Ihre E-Mail-Adresse zu bestätigen.

Registrierung

Ihre Registration wurde bestätigt, besten Dank.

Sie können sich jetzt **hier** anmelden.

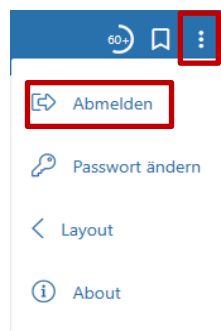
(Sie werden in 10 Sekunden automatisch weitergeleitet)

Die Erstregistration ist nun abgeschlossen. Klicken Sie in der Meldung auf «hier» oder geben Sie <https://kaschuso.so.ch/zenso/loginto.php> in Ihrem Browser ein, um mit Ihrer Anmeldung fortzufahren.

Schritt 3: In KASCHUSO anmelden (Hinweis: KASCHUSO ist unsere Schulsoftware)

Melden Sie sich mit Ihrem Benutzernamen und dem gewählten persönlichen Passwort an. Ihren Benutzernamen finden Sie in der Bestätigungs-Email.

Hinweis: Sie können die Anmeldung jederzeit unterbrechen und zu einem späteren Zeitpunkt wiederaufnehmen. Um sich bei KASCHUSO abzumelden, klicken Sie oben rechts auf die 3 Punkte und anschliessend auf «Abmelden». Um die Anmeldung wieder aufzunehmen gehen Sie erneut auf die Seite <https://kaschuso.so.ch/zenso/loginto.php> und melden sich mit Ihrem persönlichen Account an.



Wichtig: Notieren Sie sich Ihren Benutzernamen und Ihr Passwort. Sie brauchen diese Angaben einerseits später für die Freikurs- und Instrumentalunterrichtsanmeldungen, andererseits aber auch während Ihrer ganzen Schulzeit an der Kantonsschule Olten. Mit diesen Angaben können Sie sich später nämlich in unsere Schulsoftware KASCHUSO einloggen und werden dort Zugriff haben auf Ihre Noten, Ihren Stundenplan, Klassenlisten, Fotolisten usw.

Schritt 4: Personendaten vervollständigen

Um Ihre Anmeldung weiter zu führen, müssen Sie im nächsten Schritt Ihre Personendaten ergänzen. Klicken Sie in dieser Ansicht auf «Personendaten vervollständigen» oder oben auf «Grunddaten setzen».



Start

Willkommen im KASCHUSO.

Bitte melden Sie sich nach der Arbeit in schulNetz mit dem Menüpunkt **Abmelden** oben rechts von Kaschuso ab. Dadurch wird sichergestellt, dass Ihre Sitzung mit schulNetz korrekt beendet wird.

Sie müssen Ihre Personendaten vervollständigen, bevor Sie mit der Anmeldung fortfahren können.
[Personendaten vervollständigen](#)

a) Ergänzen Sie die persönlichen Angaben:

Personendaten

Persönliche Angaben

Name <input type="text" value="Oumaray"/>	Vorname <input type="text" value="Patrick1"/>
E-Mail <input type="text" value="patrick.oumaray@kantioelten.ch"/>	SV-Nummer <input type="text" value="7569942972453"/>
Geburtsdatum * <input type="text" value="24.08.2007"/>	Geschlecht * <input type="text" value="-"/>
Nationalität * <input type="text" value="-"/>	Muttersprache * <input type="text" value="-"/>
Bürgerort: <input type="text"/>	Kanton: <input type="text" value="-"/>
Geburtsort: <input type="text"/>	

Kontakt-Angaben:

Strasse * <input type="text"/>	
PLZ * <input type="text"/>	Ort * <input type="text"/>
Telefon (*) <input type="text"/>	Mobiltelefon (*) <input type="text"/>

Mit einem **Stern (*)** markierte Felder sind Pflichtfelder.

b) Ergänzen Sie die Angaben über Erziehungsberechtigte:

Erziehungsberechtigte

Hauptadresse:



Bezug*
--


Name* Vorname*


Name 2 Vorname 2

Strasse*

PLZ* Ort*

Telefon Privat (*)  Telefon Geschäft (*) 

Mobile (*)  E-Mail


Zusatzadresse: 

Bezug
--

Name Vorname

Strasse

PLZ Ort

Telefon 


Der Abschnitt Zusatzadresse ist für den Fall, dass nicht alle Erziehungsberechtigten am selben Ort wohnen.

Mit einem **Stern (*)** markierte Felder sind Pflichtfelder.

c) Ergänzen Sie die Angaben für die Anmeldung ans Gymnasium:

Angaben für Anmeldung an Gym / FMS


Hinweis: Sek E SchülerInnen müssen zwingend ein Zeugnis hochladen.



Jetziger Schultyp (*)  Name der Schule (*)


PLZ Schulort (*) Schulort (*)

Klassenbezeichnung Klassenlehrperson

Telefon Klassenlehrperson

Zeugniskopie vom Ende des 1. Semesters
Datei auswählen (<20MB) 

Ausländerausweis
Datei auswählen (<20MB)  

Der Durchschnitt von Deutsch, Fremdsprachen (ungerundeter Schnitt von Französisch und Englisch) und Mathematik (doppelt gezählt) ist
- 

Mit einem **Stern (*)** markierte Felder sind Pflichtfelder.

Wichtig: Schülerinnen, die jetzt in einer 2. Sek P sind, müssen keine Zeugniskopie hochladen.

d) Abschnitt «Vorkurs PH»:

Lassen Sie den Abschnitt «Angaben für Anmeldung an Vorkurs PH» leer.

Angaben für Anmeldung an Vorkurs PH

Zulassungsmöglichkeiten ¹:

<input type="checkbox"/> Diplom FMS/DMS	<input type="checkbox"/> Diplom Fachmaturität (nicht Berufsfeld Pädagogik) ²
<input type="checkbox"/> Diplom HMS/WMS	<input type="checkbox"/> Berufsmaturität
<input type="checkbox"/> Dreijährige Berufsausbildung (mit mehrjähriger Berufserfahrung)	<input type="checkbox"/> Abschluss IMS F

Berufsausbildung als _____ Andere _____

Hochzuladende Dokumente:

e) Abschnitt FM-Pädagogik

Lassen Sie den Abschnitt «Angaben für Anmeldung an die FM-Pädagogik» leer.

Angaben für Anmeldung an die FM-Pädagogik

Name der Schule (*): _____ Klassenbezeichnung : _____

PLZ Schulort (*): _____ Schulort (*): _____

f) Angaben speichern

Sobald Sie alles nach Ihren Wünschen ausgefüllt haben, klicken Sie unten links auf die Schaltfläche «Erfassen».

Aktionen

ERFASSEN
ABBRECHEN

Wenn alles korrekt ausgefüllt ist, werden Sie nun automatisch auf die Anmeldemaske weitergeleitet.

Hinweis: Die von Ihnen angegebenen Personendaten können, solange Sie die Anmeldung nicht definitiv abgeschlossen haben, jederzeit noch angepasst werden.

Schritt 5: Anmeldung für das Gymnasium

Klicken Sie im Menü «Anmeldemaske» im Feld «Anmeldung für das Gymnasium» auf «Angebot wählen».



Meine Anmeldungen

Anmelderunde

Anmelderunde 2021
Anmeldung bis: 01.04.2021
Status: **offen**

Anmeldung für das Gymnasium

Noch kein Angebot ausgewählt

ANGEBOT WÄHLEN

Hinweis: Die drei Felder «Anmeldung für die Fachmittelschule», «Anmeldung zum Vorkurs für die Pädagogische Hochschule» und «Anmeldung für die FM-Pädagogik» müssen nicht beachtet werden.

Wählen Sie nun entsprechend Ihren Wünschen und klicken Sie abschliessend auf «HINZUFÜGEN»

Anmeldung für das Gymnasium

Gewählte Angebote:

Noch kein Angebot ausgewählt

Neues Angebot wählen:

1. Wahl

Schule Bitte wählen	Ausbildungsgang Bitte wählen	Schwerpunkt Bitte wählen
<input type="text"/>	<input type="text"/>	<input type="text"/>

2. Landessprache

Landessprache Bitte wählen	Dritte Sprache Bitte wählen	Zusatzenglisch Bitte wählen
<input type="text"/>	<input type="text"/>	<input type="text"/>

Bemerkung

ABBRECHEN **HINZUFÜGEN**

Wichtige Hinweise zum Angebot:

Wahl des Ausbildungsganges:

- *Standardausbildung:* Diese Ausbildung entspricht dem „gewöhnlichen“ gymnasialen Lehrgang.
- *Bilinguale Ausbildung / Immersion:* Unter gewissen Voraussetzungen besteht die Möglichkeit, den immersiven Lehrgang hin zur zweisprachigen Matur zu besuchen. Die Immersionssprache ist Englisch. Nähere Informationen dazu erhalten Sie auf <https://kantiolten.so.ch/bildungsangebot/weitere-angebote/immersion/>
 - Hinweis: SchülerInnen, die die Immersion wählen, werden ein paar Tage nach Eingang Ihrer unterschriebenen Anmeldung für das weitere Vorgehen durch die für die Immersion zuständige Konrektorin (Aline Müller) per E-Mail kontaktiert.
 - Achtung: Der Besuch des immersiven Lehrganges schliesst Englisch als Schwerpunktfach aus.
 - Achtung: SchülerInnen, die sich für die Immersion entscheiden und Englisch nicht als dritte Sprache auswählen, müssen Englisch mit der regulären Klasse trotzdem besuchen (als Freikurs; nicht promotionsrelevant).
- *ELMA-Modell:* Dieser Lehrgang (ELMA = Eigenständiges Lernen mit Anleitung) wird an der Kantonsschule Olten nicht angeboten.
- *Sonderklasse Sport und Kultur:* Für die genauen Aufnahmebedingungen muss mit der Kantonsschule Solothurn direkt Kontakt aufgenommen werden. Der separate Fragebogen, der auf unserer Homepage heruntergeladen werden kann, muss dieser Anmeldung beigelegt werden.
 - Achtung: Obwohl die Sonderklasse «Sport und Kultur» nur an der Kantonsschule Solothurn geführt wird, müssen Schülerinnen und Schüler, die im Einzugsgebiet der Kantonsschule Olten wohnen und sich für die Sonderklasse Sport und Kultur anmelden möchten, im Feld „Schule“ die Kantonsschule Olten auswählen. Bei einer Nicht-Aufnahme in diese Sonderklasse werden diese Schülerinnen und Schüler nämlich das Gymnasium an der Kantonsschule Olten besuchen.

Wahl des Schwerpunktfaches:

- Bei der Wahl von Latein, Griechisch, Spanisch oder Italienisch als Schwerpunktfach kann aus organisatorischen Gründen nicht garantiert werden, dass Englisch als dritte Sprache abgewählt werden kann. Können Schülerinnen und Schüler aus organisatorischen Gründen ihre gewählten Sprachen nicht besuchen, werden sie rechtzeitig vom Sekretariat informiert.
- Die definitive Wahl des naturwissenschaftlichen Schwerpunktfachs («Physik und Anwendungen der Mathematik» oder «Biologie und Chemie») erfolgt im 1. Semester des zweiten Jahres.
- Das Schwerpunktfach Englisch schließt die Wahl von Englisch als dritte Fremdsprache aus.
- Die definitive Wahl des musischen Schwerpunktfachs («Bildnerisches Gestalten» oder «Musik») erfolgt im 1. Semester des zweiten Jahres.
- Das Schwerpunktfach Musik setzt ca. 3 Jahre Vorkenntnisse im gewählten Instrument voraus. Ausnahme: Sologesang
- Schülerinnen und Schüler, die das Schwerpunktfach Musik wählen, werden nach dem Klick auf „Hinzufügen“ aufgefordert, das obligatorische Instrument (Sologesang gilt ebenfalls als Instrument) auszuwählen. **Im Bemerkungsfeld für das obligatorische Instrument sind die Vorbildung (Anzahl Jahre) und die jetzige Instrumentallehrperson (vollständiger Name, Adresse und Telefonnummer) anzugeben.**

➔ Weitere Hinweise auf der nächsten Seite!

Wahl der zweiten Landessprache:

- Schülerinnen und Schüler, die Italienisch als zweite Landessprache wählen, müssen Französisch als dritte Sprache wählen.

Wahl der dritten Sprache:

- Englisch kann nicht als dritte Sprache gewählt werden, wenn Englisch bereits als Schwerpunktfach gewählt wurde.
- Französisch muss als dritte Sprache gewählt werden, wenn Italienisch als zweite Landessprache gewählt wurde.

Zusatzenglisch:

- Schülerinnen und Schüler, die sich für den Ausbildungsgang „Immersion“ angemeldet haben und Englisch nicht als dritte Sprache gewählt haben, müssen hier „Zusatzenglisch: ja“ auswählen. Dies bedeutet, dass diese Schülerinnen und Schüler neben der zweiten Landessprache und der dritten Sprache zusätzlich auch noch Englisch (als Freikurs und somit nicht promotionswirksam) mit ihrer regulären Klasse besuchen müssen.
- Schülerinnen und Schüler, die Englisch nicht als dritte Sprache gewählt haben und hier „Zusatzenglisch: ja“ gewählt haben, werden automatisch für den Englischfreikurs angemeldet.

Bemerkungsfeld:

- Hier besteht die Möglichkeit, Klassen-Zuteilungswünsche anzubringen; von dieser Möglichkeit soll nur falls nötig Gebrauch gemacht werden (ein, höchstens zwei Namen, mit denen man gerne zusammen in der Klasse wäre). Es besteht kein Anspruch auf Erfüllung des Zuteilungswunsches.
- Schülerinnen und Schüler, die sich noch an anderen Schulen angemeldet haben, sollen diese Schulen hier angeben (z.B. FMS).
- SchülerInnen und Schüler, die sich für den immersiven Lehrgang angemeldet haben, aber bei einer Nicht-Aufnahme in diesen Lehrgang ein anderes Schwerpunktfach belegen möchten (z.B. Englisch), sollen dies hier notieren.
- SchülerInnen und Schüler, die als dritte Sprache „Latein“ gewählt haben, sollen hier Ihre Latein-Vorkenntnisse angeben (z.B. „zwei Jahre Lateinunterricht in der Sek P“, „keine Vorkenntnisse“).

Falls Sie bei Ihrer Auswahl einen Fehler gemacht haben und Unstimmigkeiten feststellen, können Sie auf «STREICHEN» klicken. Ihre Auswahl wird gelöscht und Sie können die Auswahl erneut treffen.

Anmeldung für das Gymnasium

Gewählte Angebote: ⓘ

	Bemerkung	
1. Kantonsschule Olten -- 2_Bilinguale Ausbildung / Immersion -- Biologie und Chemie -- Französisch -- Englisch -- nein	...TEST	<div style="border: 2px solid red; padding: 2px 10px; color: red; font-weight: bold;">STREICHEN</div>

Sie können keine weiteren Kurse dieser Kategorie wählen.

Wichtig: Wenn Sie sich gleichzeitig auch noch für die FMS anmelden möchten, müssen Sie jetzt auf das Feld «Anmeldung für die Fachmittelschule» klicken und dort entsprechend Ihrem Wunsch wählen. Erläuterungen dazu finden Sie im Schritt 5 der Anleitung für die Anmeldung an die FMS. Diese finden Sie auf unserer Homepage.

Anmeldung für das Gymnasium

Gewählte Angebote

1. Kantonsschule Olten -- Standardausbildung -- Physik und Anwendungen der Mathematik -- Französisch -- Englisch -- nein (KSOL-Stan-PAMS-Fr2-EngW-EZne)	Bemerkung	
	-	STREICHEN

Anmeldung für die Fachmittelschule

Noch kein Angebot ausgewählt

ANGEBOT WÄHLEN

Schritt 6: Anmeldevorgang abschliessen

Wenn alles korrekt ausgefüllt wurde, können Sie im Browserfenster den Anmeldevorgang abschliessen. Klicken Sie dazu auf das Feld «ANMELDEVORGANG ABSCHLIESSEN».

Anmeldung abschliessen

Wenn Sie alle gewünschten Kurse ausgewählt haben, drücken Sie den Knopf **Anmeldevorgang abschliessen**. Damit schliessen Sie Ihre elektronische Anmeldung ab. Sie können danach keine Änderungen mehr vornehmen.

ANMELDEVORGANG ABSCHLIESSEN

Bestätigen Sie die neue Meldung mit «OK»

Nach dem definitiven Abschliessen kann die Anmeldung nicht mehr verändert werden.

OK

Schritt 7: Formular drucken

Als letzten Schritt müssen Sie das Formular ausdrucken.

Klicken Sie auf «Formular drucken»

Anmeldung abschliessen


Ihre elektronische Kursanmeldung ist abgeschlossen.

Drucken Sie nun das Formular aus, unterschreiben Sie dieses und geben Sie es ab. Abgabe des Formulars: Per Post an die entsprechende Kantonsschule (Adresse siehe Anleitung)

FORMULAR DRUCKEN

Falls beim Ausdrucken des pdf-Dokuments Probleme auftreten, klicken Sie mit der rechten Maustaste auf den Link "Formular drucken" und speichern Sie das Dokument auf Ihrem Computer. Danach können Sie es wie gewohnt im Acrobat Reader öffnen und ausdrucken.

Es öffnet sich ein neues Fenster mit dem ausgefüllten Anmeldeformular.

Kantonsschule Olten 

KSOL-Anmeldung 2021

Personalien

Personliche Angaben:

Name:	Oumaray	Vorname:	Patrick
E-Mail:	patrick.oumaray@kantolten.ch	SV-Nummer:	756.0941.2282.13
Geburtsdatum:	01.05.2000	Geschlecht:	männlich
Nationalität:	Schweiz	Muttersprache:	Deutsch
Bürgerort:	Olten	Kanton:	SO
Geburtsort:			

Kontakt-Angaben:

Strasse:	Musterweg 10	Ort:	Olten
Postleitzahl:	4600		
Telefon:	+41 79 953 68 44	Mobiletelefon:	+41 79 953 68 44

Erziehungsberechtigte:

Hauptadresse:

Bezug:	—	Vorname:	Müller
Name:	Muster		
Strasse:	Musterweg	Ort:	Olten
Postleitzahl:	4600		
Telefon Privat:	+41 79 887 58 49	Telefon Geschäft:	+41 78 887 83 45
Mobile:	+41 78 887 83 45	E-Mail:	

Anmeldung zum Vorkurs für die Pädagogische Hochschule

Zulassungsmöglichkeiten: Berufsmaturität

Anmeldung

Schule:	Kantonsschule Olten
Wahlfach:	Englisch
Bemerkung:	...

Beilagen

- Oumaray Patrick - VPH Zulassungsbestätigung.pdf
 - Oumaray Patrick - VPH Passfoto.jpg
 - Oumaray Patrick - VPH Wohnsitzbestätigung.jpg

Abgabetermin: nicht gesetzt
 Abgabeort: Kantonsschule Olten, Rektorat, Hardfeldstrasse 53, 4600 Olten

Mit Ihrer Unterschrift bestätigen Sie die Anmeldung an die oben aufgeführten Angebote und die Kenntnisnahme der allgemeinen Bedingungen zur Anmeldung.

Olten, den 15.12.2020

Patrick Oumaray	Erziehungsberechtigte/r
-----------------	-------------------------

Drucken Sie das Formular aus, unterschreiben Sie es (SchülerIn **und** Erziehungsberechtigte(r) und senden Sie es rechtzeitig (spätestens bis am Montag, 21. Februar 2022 (Poststempel)) an:

Kantonsschule Olten
 Rektorat
 Hardfeldstrasse 53
 4600 Olten

Hinweis für Schülerinnen und Schüler aus der Sek E:

Falls Sie eine Aufnahmeprüfung ablegen werden, muss uns Ihre jetzige Klassenlehrperson den Empfehlungsbogen zukommen lassen. Sie finden diesen auf unserer Homepage.

Hinweis für Schülerinnen und Schüler, welche sich für die Sonderklasse Sport und Kultur anmelden:

Zusätzlich muss der Fragebogen zur Sonderklasse ausgefüllt und eingeschickt werden. Dieser Bogen ist auch auf der Homepage zu finden.

Schritt 8: Wie weiter?

- Ein paar Tage nach Eingang Ihrer unterschriebenen Anmeldung werden wir Ihnen den Empfang der Anmeldung schriftlich per Post bestätigen.
- Mit diesem Schreiben erhalten Sie auch alle nötigen Informationen für das Hochladen eines Passfotos (obligatorisch) und für die Wahl der Freikurse und der Instrumentalkurse. Unser vollständiges Freikursangebot wird Ende Januar 2022 auf unserer Homepage aufgeschaltet. Freikurse und Instrumentalkurse können ab dann online gewählt werden. Halten Sie bitte die Anmeldeschlusstermine für die Freikurse- und Instrumentalkurse ein:
 - Bei SchülerInnen ohne Aufnahmeprüfung: 09. März 2022
 - Bei SchülerInnen mit Aufnahmeprüfung: 06. April 2022
- Die Anmeldung für Freikurse und Instrumentalkurse erfolgt ausschliesslich online. Nach der Wahl dieser Kurse müssen keine weiteren Unterlagen per Post eingereicht werden. Die Wahl der Freikurse und Instrumentalkurse wird nicht schriftlich bestätigt