

## KANTONSSCHULE OLTEN – Anmeldung FMS

---

### Schritt 0: Informationen zur Aufnahme in die Fachmittelschule

#### **Aufnahme aus der 3. Sek E:**

Der prüfungsfreie Eintritt in die FMS erfolgt bei definitiver Promotion im 1. Semester des 3. Jahres und einem Schnitt von mindestens 4.70 aus den Fächern Deutsch, Mathematik (zählt doppelt!) und dem ungerundeten Schnitt aus Französisch und Englisch im selben Zeugnis.

#### **Aufnahme aus dem 1. Gym:**

Der Übertritt in die 1. FMS erfolgt nur bei definitiver Promotion am Ende des 1. Semesters prüfungsfrei. Ansonsten muss die Aufnahmeprüfung bestanden werden. Die reguläre Anmeldefrist ist aus planerischen Gründen unbedingt einzuhalten.

#### **Aufnahmeprüfung:**

Die Aufnahmeprüfungen für die Sekundarstufe II sind vereinheitlicht und finden zum selben Zeitpunkt statt: 14./15. März 2022. Genauere Angaben finden Sie entweder auf der Webseite der Kantonsschule Olten oder erhalten Sie mit dem Prüfungsaufgebot.

#### **Besuch der FMS in Solothurn:**

Zur Optimierung der Klassenbestände der FMS wird nötigenfalls eine Zuweisung von Schülerinnen und Schülern nach Solothurn vorgenommen.

---

## Schritt 1: Online Registrierung

Um sich zu registrieren, besuchen Sie die Website  
<https://kaschuso.so.ch/public/zenso/newregistration.php>

### Registrierung

Ich habe mich bereits registriert und möchte mich nun anmelden.

#### Neues Login erstellen:

Name: ①  Vorname: ①

Geburtsdatum (TT.MM.JJJJ): ①  E-Mail: ①

Sozialversicherungsnummer: ①

Ihr Benutzername wird automatisch generiert und Ihnen per E-Mail bekannt gegeben.

Passwort: ①  Passwort wiederholen: ①

Prüffeld: ①

Die Registrierung erfolgt in 3 Schritten:

1. Tragen Sie Ihre Daten, inkl. Passwort, links ein und drücken Sie auf den Knopf "Registrieren".
2. Bestätigen Sie Ihre Registrierung durch Klicken auf den Aktivierungslink, welchen Sie per E-Mail erhalten.
3. Loggen Sie sich mit Benutzernamen und Passwort ein. Der Benutzername ist auch in der E-Mail enthalten.

Anforderungen an das Passwort:

- Das Passwort hat eine minimale Länge von 8 Zeichen.
- Das Passwort enthält mindestens einen Grossbuchstaben.
- Das Passwort enthält mindestens einen Kleinbuchstaben.
- Das Passwort enthält mindestens eine Ziffer (0-9).

Geben Sie alle nötigen Daten ein und klicken Sie anschliessend auf «REGISTRIEREN».

**Achtung! Merken Sie sich das Passwort! Dieses wird später für die Freikurs- und Instrumentalunterrichtsanmeldungen benötigt.**

## Schritt 2: E-Mail-Adresse bestätigen

Sie erhalten eine E-Mail mit Ihrem **Benutzernamen** und einem Bestätigungs-Link. Klicken Sie auf den Link um Ihre E-Mail-Adresse zu bestätigen.

### Registrierung

Ihre Registration wurde bestätigt, besten Dank.

Sie können sich jetzt hier anmelden.

(Sie werden in 10 Sekunden automatisch weitergeleitet)

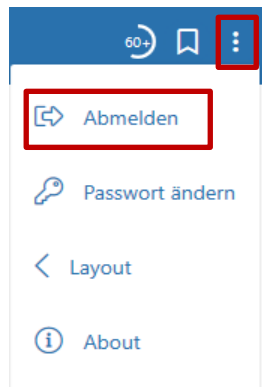
Die Erstregistration ist nun abgeschlossen. Klicken Sie in der Meldung auf «hier» oder geben Sie <https://kaschuso.so.ch/zenso/loginto.php> in Ihrem Browser ein, um mit Ihrer Anmeldung fortzufahren.

### Schritt 3: In KASCHUSO anmelden (Hinweis: KASCHUSO ist unsere Schulsoftware)

Melden Sie sich mit Ihrem Benutzernamen und dem gewählten persönlichen Passwort an. Ihren Benutzernamen finden Sie in der Bestätigungs-Email.

Hinweis:

Sie können die Anmeldung jederzeit unterbrechen und zu einem späteren Zeitpunkt wieder aufnehmen. Um sich bei Kaschuso abzumelden klicken sie oben rechts auf die 3 Punkte und anschliessend auf «Abmelden». Um die Anmeldung wieder aufzunehmen gehen Sie erneut auf die Seite <https://kaschuso.so.ch/zenso/loginto.php> und melden sich mit Ihrem persönlichen Account an.



**Wichtig:** Notieren Sie sich Ihren Benutzernamen und Ihr Passwort. Sie brauchen diese Angaben einerseits später für die Freikurs- und Instrumentalunterrichtsanmeldungen, andererseits aber auch während Ihrer ganzen Schulzeit an der Kantonsschule Olten. Mit diesen Angaben können Sie sich später nämlich in unsere Schulsoftware KASCHUSO einloggen und werden dort Zugriff haben auf Ihre Noten, Ihren Stundenplan, Klassenlisten, Fotolisten usw.

## Schritt 4: Personendaten vervollständigen

Um Ihre Anmeldung weiter zu führen, müssen Sie im nächsten Schritt Ihre Personendaten ergänzen. Klicken Sie in dieser Ansicht auf «Personendaten vervollständigen» oder oben auf «Grunddaten setzen».

The screenshot shows the 'Start' page of the KASCHUSO system. At the top, there is a blue navigation bar with three icons: 'Start', 'Grunddaten setzen' (highlighted with a red box), and 'Anmeldemaske'. Below the navigation bar, the page title is 'Start' and the text reads 'Willkommen im KASCHUSO.' An orange information box contains the text: 'Bitte melden Sie sich nach der Arbeit in schulNetz mit dem Menüpunkt **Abmelden** oben rechts von Kaschuso ab. Dadurch wird sichergestellt, dass Ihre Sitzung mit schulNetz korrekt beendet wird.' Below this, another orange box states: 'Sie müssen Ihre Personendaten vervollständigen, bevor Sie mit der Anmeldung fortfahren können.' The link 'Personendaten vervollständigen' in this box is also highlighted with a red box. The main content area is titled 'Persönliche Angaben' and contains a form with the following fields:

Name	Oumaray Patrick1
Adresse	
Ort	
Geburtsdatum	24.08.2007
Ausbildungsgang	
Heimatort	
Telefon	
Mobiltelefon	

### a) Ergänzen Sie die persönlichen Angaben:

Personendaten

Persönliche Angaben

Name <input type="text" value="Oumaray"/>	Vorname <input type="text" value="Patrick1"/>
E-Mail <input type="text" value="patrick.oumaray@kantiolten.ch"/>	SV-Nummer <input type="text" value="7569942972453"/>
Geburtsdatum * <input type="text" value="24.08.2007"/>	Geschlecht * <input type="text" value="-"/>
Nationalität * <input type="text" value="-"/>	Muttersprache * <input type="text" value="-"/>
Bürgerort: <input type="text" value=""/>	Kanton: <input type="text" value="-"/>
Geburtsort: <input type="text" value=""/>	

Kontakt-Angaben:

Strasse * <input type="text" value=""/>	
PLZ * <input type="text" value=""/>	Ort * <input type="text" value=""/>
Telefon (*) <input type="text" value=""/>	Mobiltelefon (*) <input type="text" value=""/>

Mit einem **Stern (\*)** markierte Felder sind Pflichtfelder.

**b) Ergänzen Sie die Angaben über Erziehungsberechtigte:**

Erziehungsberechtigte

**Hauptadresse:**

Bezug\*  
--

Name\* Vorname\*

Name 2 Vorname 2

Strasse\*

PLZ\* Ort\*

Telefon Privat (\*) Telefon Geschäft (\*)

Mobile (\*) E-Mail

**Zusatzadresse:**

Bezug  
--

Name Vorname

Strasse

PLZ Ort

Telefon

Mit einem Stern (\*) markierte Felder sind Pflichtfelder.

Der Abschnitt Zusatzadresse ist für den Fall, dass nicht alle Erziehungsberechtigten am selben Ort wohnen.

**c) Ergänzen Sie die Angaben für die Anmeldung an die FMS:**

Angaben für Anmeldung an Gym / FMS

Hinweis: Sek E SchülerInnen müssen zwingend ein Zeugnis hochladen.

Jetziger Schultyp (\*)  
- Name der Schule (\*)

PLZ Schulort (\*) Schulort (\*)

Klassenbezeichnung Klassenlehrperson

Telefon Klassenlehrperson

Zeugniskopie vom Ende des 1. Semesters  
Datei auswählen (<20MB)

Ausländerausweis  
Datei auswählen (<20MB)

Der Durchschnitt von Deutsch, Fremdsprachen (ungerundeter Schnitt von Französisch und Englisch) und Mathematik (doppelt gezählt) ist  
-

**d) Abschnitt «Vorkurs PH»:**

Lassen Sie den Abschnitt «Angaben für Anmeldung an Vorkurs PH» leer.

Angaben für Anmeldung an Vorkurs PH

**Zulassungsmöglichkeiten ':**

<input type="checkbox"/> Diplom FMS/DMS <input type="checkbox"/> Diplom HMS/WMS <input type="checkbox"/> Dreijährige Berufsausbildung (mit mehrjähriger Berufserfahrung)	<input type="checkbox"/> Diplom Fachmaturität (nicht Berufsfeld Pädagogik) &sup2; <input type="checkbox"/> Berufsmaturität <input type="checkbox"/> Abschluss IMS F
--	---

Berufsausbildung als \_\_\_\_\_ Andere \_\_\_\_\_

**Hochzuladende Dokumente:**

Zulassungsbestätigung der PH FHNW (\*)  
 Datei auswählen (<20MB) 🔗 ⓘ

1 Passfoto (\*)  
 Datei auswählen (<20MB) 🔗

Kopie Fremdsprachenzertifikat F oder E (falls vorhanden)  
 Datei auswählen (<20MB) 🔗 ⓘ

Aktuelle Wohnsitzbestätigung (\*)  
 Datei auswählen (<20MB) 🔗

Kostengutsprache des Wohnsitzkantons  
 Datei auswählen (<20MB) 🔗 ⓘ

**e) Abschnitt FM-Pädagogik**

Lassen Sie den Abschnitt «Angaben für Anmeldung an die FM-Pädagogik» leer.

Angaben für Anmeldung an die FM-Pädagogik

Name der Schule (\*): \_\_\_\_\_ Klassenbezeichnung: \_\_\_\_\_

PLZ Schulort (\*): \_\_\_\_\_ Schulort (\*): \_\_\_\_\_

**f) Angaben speichern**

Sobald Sie alles nach Ihren Wünschen ausgefüllt haben, klicken Sie unten links auf die Schaltfläche «Erfassen».

Aktionen

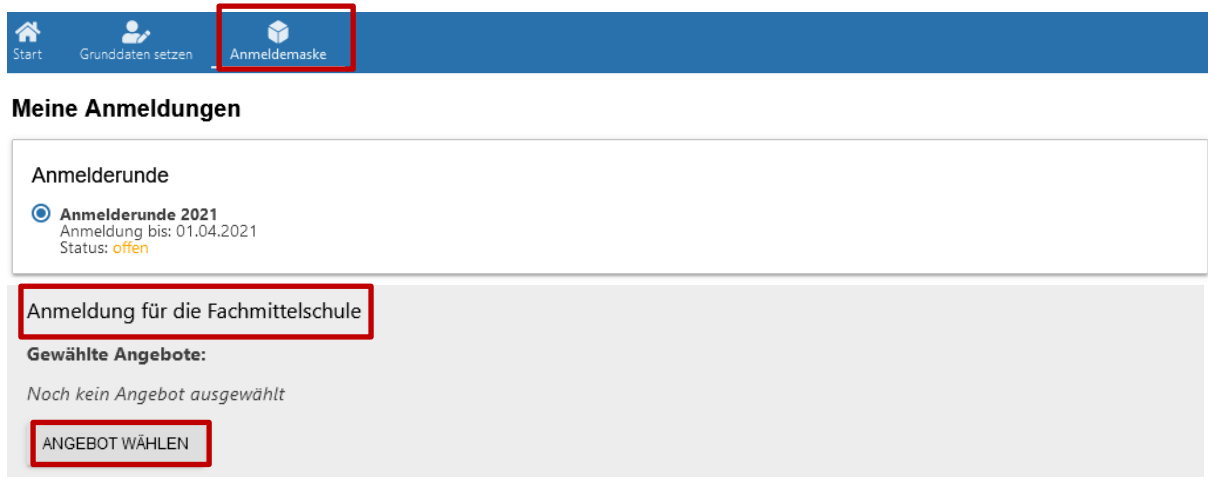
ERFASSEN
ABBRECHEN

Wenn alles korrekt ausgefüllt ist, werden Sie nun automatisch auf die Anmeldemaske weitergeleitet.

Hinweis: Die von Ihnen angegebenen Personendaten können, solange Sie die Anmeldung nicht definitiv abgeschlossen haben, jederzeit noch angepasst werden.

## Schritt 5: Anmeldung für die Fachmittelschule

Klicken Sie im Menü «Anmeldemaske» im Feld «Anmeldung für die Fachmittelschule» auf «Angebot wählen».



Start Grunddaten setzen **Anmeldemaske**

### Meine Anmeldungen

Anmelderunde


- Anmelderunde 2021**  
Anmeldung bis: 01.04.2021  
Status: *offen*

**Anmeldung für die Fachmittelschule**

**Gewählte Angebote:**  
*Noch kein Angebot ausgewählt*

**ANGEBOT WÄHLEN**

**Hinweis:** Die drei Felder «Anmeldung für das Gymnasium», «Anmeldung zum Vorkurs für die Pädagogische Hochschule» und «Anmeldung für die FM-Pädagogik» müssen nicht beachtet werden.



Anmeldung für das Gymnasium  
*Noch kein Angebot ausgewählt*  
ANGEBOT WÄHLEN

Anmeldung zum Vorkurs für die Pädagogische Hochschule  
*Noch kein Angebot ausgewählt*  
ANGEBOT WÄHLEN

Anmeldung für die FM-Pädagogik  
*Noch kein Angebot ausgewählt*  
ANGEBOT WÄHLEN

Wählen Sie nun entsprechend Ihrem Wunsch und klicken Sie abschliessend auf «HINZUFÜGEN»

Anmeldung für die Fachmittelschule

**Gewählte Angebote:**

*Noch kein Angebot ausgewählt*

**Neues Angebot wählen:**

-  Bemerkung

**Hinweis zum Bemerkungsfeld:**

- Hier können für das Aufnahmeverfahren relevante Mitteilungen notiert werden, also **keine** Klassenwünsche etc.
- Schülerinnen und Schüler, die sich noch an anderen Schulen angemeldet haben, sollen diese Schulen hier angeben (z.B. Gymnasium).

Falls Sie bei Ihrer Auswahl einen Fehler gemacht haben und Unstimmigkeiten feststellen, können Sie auf «STREICHEN» klicken. Ihre Auswahl wird gelöscht und Sie können die Auswahl erneut treffen.

Anmeldung für die Fachmittelschule

**Gewählte Angebote:** ⓘ

	Bemerkung	
1. Kantonsschule Olten	-	<input type="button" value="STREICHEN"/>

*Sie können keine weiteren Kurse dieser Kategorie wählen.*

**Wichtig: Wenn Sie sich gleichzeitig auch noch für das Gymnasium anmelden möchten, müssen Sie jetzt auf das Feld «Anmeldung für das Gymnasium» klicken und dort entsprechend Ihrem Wunsch wählen. Erläuterungen dazu finden Sie im Schritt 5 der Anleitung für die Anmeldung ans Gymnasium. Diese finden Sie auf unserer Homepage.**

*Noch kein Angebot ausgewählt*

---

Anmeldung für die Fachmittelschule

Gewählte Angebote	Bemerkung	
1. Kantonsschule Olten (KSOL)	-	<input type="button" value="STREICHEN"/>



## Schritt 6: Anmeldevorgang abschliessen

Wenn alles korrekt ausgefüllt wurde, können sie im Browserfenster den Anmeldevorgang abschliessen. Klicken Sie dazu auf das Feld «ANMELDEVORGANG ABSCHLIESSEN».

---

Anmeldung abschliessen

Wenn Sie alle gewünschten Kurse ausgewählt haben, drücken Sie den Knopf **Anmeldevorgang abschliessen**. Damit schliessen Sie Ihre elektronische Anmeldung ab. Sie können danach keine Änderungen mehr vornehmen.

ANMELDEVORGANG ABSCHLIESSEN

Bestätigen Sie die neue Meldung mit «OK»

Nach dem definitiven Abschliessen kann die Anmeldung nicht mehr verändert werden.

OK

---

## Schritt 7: Formular ausdrucken

Als letzten Schritt müssen Sie das Formular ausdrucken.

Klicken Sie auf Formular drucken

---


Anmeldung abschliessen

Ihre elektronische Kursanmeldung ist abgeschlossen.

**Drucken Sie nun das Formular aus, unterschreiben Sie dieses und geben Sie es ab.** ⓘ

FORMULAR DRUCKEN

Es öffnet sich ein neues Fenster mit dem ausgefüllten Anmeldeformular.



Kantonsschule Olten

**KSOL-Anmeldung 2021**

**Personalien**

**Personliche Angaben:**

Name:	Oumaray	Vorname:	Patrick
E-Mail:	patrick.oumaray@kantolten.ch	SV-Nummer:	756.0941.2282.13
Geburtsdatum:	01.05.2006	Geschlecht:	männlich
Nationalität:	Schweiz	Muttersprache:	Deutsch
Bürgerort:	Olten	Kanton:	SO
Geburtsort:			

**Kontakt-Angaben:**

Strasse:	Musterweg 10	Ort:	Olten
Postleitzahl:	4600	Mobiletelefon:	+41 79 953 68 44
Telefon:	+41 79 953 68 44		

**Erziehungsberechtigte:**

<b>Hauptadresse:</b>			
Bisuzug: --			
Name:	Muster	Vorname:	Müller
Strasse:	Musterweg	Ort:	Olten
Postleitzahl:	4600	Telefon Geschäft:	+41 78 887 83 45
Telefon Privat:	+41 79 887 58 49	E-Mail:	
Mobile:	+41 78 887 83 45		

**Anmeldung zum Vorkurs für die Pädagogische Hochschule**

Zulassungsmöglichkeiten: Berufsmaturität

Anmeldung

Schule:	Kantonsschule Olten
Wahlfach:	Englisch
Bemerkung:	---

**Beilagen**

- Oumaray Patrick - VPH Zulassungsbestätigung.pdf
- Oumaray Patrick - VPH Passfoto.jpg
- Oumaray Patrick - VPH Wohnsitzbestätigung.jpg

Abgabetermin: nicht gesetzt  
 Abgabeort: Kantonsschule Olten, Rektorat, Hardfeldstrasse 53, 4600 Olten

Mit Ihrer Unterschrift bestätigen Sie die Anmeldung an die oben aufgeführten Angebote und die Kenntnisnahme der allgemeinen Bedingungen zur Anmeldung.

Olten, den 15.12.2020

<hr style="width: 80%; margin: 0 auto;"/> Patrick Oumaray	<hr style="width: 80%; margin: 0 auto;"/> Erziehungsberechtigte/r
---	---

Drucken Sie das Formular aus, unterschreiben Sie es (SchülerIn **und** Erziehungsberechtigte/r) und senden Sie es rechtzeitig (spätestens bis am Montag, 21. Februar 2022 (Poststempel)) an:

Kantonsschule Olten  
 Rektorat  
 Hardfeldstrasse 53  
 4600 Olten

**Hinweis für Schülerinnen und Schüler aus der Sek E:**  
 Falls Sie eine Aufnahmeprüfung ablegen werden, muss uns Ihre jetzige Klassenlehrperson den Empfehlungsbogen zukommen lassen. Sie finden diesen auf unserer Homepage.

### Schritt 8: Wie weiter?

- Ein paar Tage nach Eingang Ihrer unterschriebenen Anmeldung werden wir Ihnen den Empfang der Anmeldung schriftlich per Post bestätigen.
- Mit diesem Schreiben erhalten Sie auch alle nötigen Informationen für das Hochladen eines Passfotos (obligatorisch) und für die Wahl der Freikurse und der Instrumentalkurse. Unser vollständiges Freikursangebot wird Ende Januar 2022 auf unserer Homepage aufgeschaltet. Freikurse und Instrumentalkurse können ab dann online gewählt werden. Halten Sie bitte die Anmeldeschlusstermine für die Freikurse- und Instrumentalkurse ein:
  - Bei SchülerInnen ohne Aufnahmeprüfung: 09. März 2022
  - Bei SchülerInnen mit Aufnahmeprüfung: 06. April 2022
- Die Anmeldung für Freikurse und Instrumentalkurse erfolgt ausschliesslich online. Nach der Wahl dieser Kurse müssen keine weiteren Unterlagen per Post eingereicht werden. Die Wahl der Freikurse und Instrumentalkurse wird nicht schriftlich bestätigt.